

南江堂洋書部 在庫品クリアランスセール※在庫がなくなり次第終了になります。注文のタイミングにより、在庫切れでキャンセルになる場合がございます。予めご了承ください。販売価格は大学生協各店舗でご確認ください。

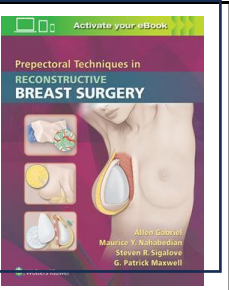
1	Biochemistry 2016年刊行	著者： ISBN:978-1-907904-28-8出版社:Scion Publishing L 税込参考価格14,034円→ セール特価本体価格7,580円	2	The Physiology of the Joints 2019年刊行	著者： ISBN:978-1-912085-59-0出版社Jessica Kingsley 税込参考価格16,493円→ セール特価本体価格8.160円
		Terry Brown 教授による『Biochemistry』は、短期の生化学コース専用で作られたコンパクトな教科書で、必要な内容を十分に盛り込みながら無駄を省いています。フルカラー設計でわかりやすく、主要な学習サポートも充実。教員向けの補助教材も提供され、短期コースの標準的な教科書になることが期待される一冊です。			Kapandji 医師が提唱したバイオメカニクスの視点を基盤にした『The Physiology of the Joints』第7版(上肢編)は、最新の図と解説を加え、上肢の機能解剖を分かりやすく体系的に説明した教科書です。DISI/VISI の概念から進化・歩行における上肢の役割まで幅広く取り上げ、医学生・理学療法学生・臨床医にとって信頼できる学習書となっています。
3	Lever's Dermatopathology 2022年刊行	著者： ISBN:978-1-9751-7449-1出版社:Lippincott 税込参考価格68,629円→セール特価本体価格円62,390円	4	Diagnostic Pathology: Placenta 2024年刊行	著者： ISBN:978-0-443-11654-4出版社Elsevier :税込参考価格68,105円→セール特価本体価格52,590円
		『Lever's Dermatopathology』第12版は、皮膚疾患を組織学的に診断するための世界的定番教科書の最新版です。臨床・病理学的分類を踏襲しつつ、パターン認識による診断法を導入し、画像の拡大や内容の全面更新によって、最新の病態生理・分子病理情報を網羅。皮膚病理を学ぶ医師にとって必携の一冊です。			Diagnostic Pathology シリーズの定評ある一冊『胎盤』第3版は、胎盤病理学の最新知識を網羅した実用的なリファレンスです。胎盤が母体と胎児をつなぐ重要な役割から、疾患・病態の診断に必要な情報まで包括的に整理され、豊富な図版と使いやすい構成で、日常診療のポイントオブケアにも自己学習にも最適な一冊となっています。
5	Fields Virology7th ed Vol4 2023年刊行	著者： ISBN:978-1-9751-1251-6 出版社Lippincott : 税込参考価格26,422円→ セール特価本体価格24,020円	6	First Aid Clinical Pattern Recognition for the USMLE Step 2 CK 2023年刊行	著者： ISBN:978-1-264-28596-9 出版社:McGraw-Hill 税込参考価格7,722円→ セール特価本体価格7,020円
		4巻構成となった『フィールズ・ウイルス学』の最終巻が刊行され、ウイルス学の基本原理から最新の研究動向までを網羅した決定版として完成しました。ウイルスの生物学的・医学的側面、免疫学、疫学に加え、植物・昆虫ウイルス、バクテリオファージ、プリオンなど多岐にわたるトピックを収録。300点以上のフルカラー図版を備え、専門家から医学生まで幅広い読者に最適です。			本書は、多くの臨床情報を統合しながらパターン認識を行い、症状から適切な illness script を導く力を養うための人気シリーズの一冊です。USMLE Step 2 CKで頻出する症候群や臨床症例を教科書形式で整理しており、受験者に不可欠なリソースとなっています。
7	The Washington Manual of Bedside Procedures 2016年刊行	著者： ISBN:978-1-4963-2370-5 出版社Lippincott 税込参考価格6,853円→セール特価本体価格6,230円	8	Mayhall's Hospital Epidemiology and Infection Prevention 2020年刊行	著者： ISBN:978-1-9751-2458-8出版社Lippincott 税込参考価格41,173円→セール特価本体価格37,430円
		臨床での侵襲的処置の準備、実施、アフターケアに欠かせない重要な情報に的を絞ってまとめられた一冊。内科学分野と外科学分野を中心として、大半の病棟医が一般的に実施する侵襲的処置に簡潔かつ論理的な方法で切り込んでいる。			第5版となる『Mayhall's Hospital Epidemiology and Infection Prevention』は、医療関連感染（HAI）とその予防に関する最も包括的なリファレンスとして改訂・刷新された最新版です。各種 HAI、病原体、患者集団、医療環境、手技別の感染予防、抗菌薬適正使用などを幅広く解説し、病院疫学の基本から最新の実務知識までを網羅します。
9	Surgical Exposures in Orthopaedics 2021年刊行	著者： ISBN:978-1-9751-6879-7出版社:Lippincott 税込参考価格48,037円→ セール特価本体価格43,670円	10	Minimally Invasive Spinal Surgery 2018年刊行	著者： ISBN:978-1-909836-10-5出版社:JP Medical 税込参考価格38,606→セール特価本体価格25,300円
		40年近くにわたり、整形外科医が解剖学的知識を深め、安全性を向上させ、患者の転帰を改善することをサポートしてきた好評書、改訂第6版。新版は、世界的に大きな影響を与えたStanley Hoppenfeld博士の偉業を引き継ぎながらも、全面的に最新の情報でアップデートされている。解剖について、整形外科医の視点からみたわかりやすい説明と、数百点に及ぶ見事なフルカラーのイラストで解説する。			Diagnostic Pathology シリーズの定評ある一冊『胎盤』第3版は、胎盤病理学の最新知識を網羅した実用的なリファレンスです。胎盤が母体と胎児をつなぐ重要な役割から、疾患・病態の診断に必要な情報まで包括的に整理され、豊富な図版と使いやすい構成で、日常診療のポイントオブケアにも自己学習にも最適な一冊となっています。



**南江堂洋書部 在庫品クリアランスセール※在庫がなくなり次第終了になります。注文のタイミングにより、在庫切れでキャンセルになる場合がございます。予めご了承ください。販売価格は大学生協各店舗でご確認ください。**

**11 Prepectoral Techniques in Reconstructive Breast Surgery 2018年刊行**

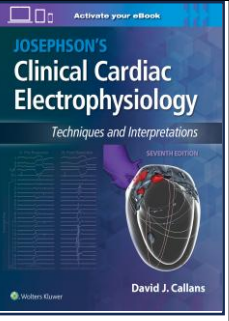
著者： ISBN:978-1-4963-8827-8出版社:Lippincott  
税込参考価格30,877円→**セール特価本体価格28,070円**



『Pre-Pectoral Techniques in Reconstructive Breast Surgery』は、乳房再建における 大胸筋前（pre-pectoral）アプローチ を体系的にまとめた初の専門リファレンスで、審美性の向上、疼痛の軽減、回復期間の短縮といった利点を持つ最新技術を詳細に解説しています。

**13 Josephson's Clinical Cardiac Electrophysiology 2024年刊行**


著者： ISBN:978-1-9752-0116-6 出版社:Lippincott  
税込参考価格49,071円→**セール特価本体価格円44,610円**



『Josephson's Clinical Cardiac Electrophysiology（第7版）』は、不整脈の発生機序とその治療法を体系的に理解するための、電気生理学分野で最も権威あるテキストとして広く評価されています。Mark Josephson 医師の後継として選ばれた David J. Callans 医師が、豊富な臨床知見と高品質な図版を用いて、確立された手法やアプローチをわかりやすく解説。

**15 Handbook of Patient Care in Vascular Diseases 2018年刊行**

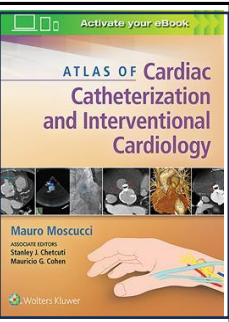
著者： ISBN:978-1-4511-7523-3 出版社:Lippincott  
税込参考価格11,308円→**セール特価本体価格10,280円**



一般的な動静脈疾患患者の診断および治療に役立つ簡潔なクイックリファレンスガイド、改訂第6版。各章ごとに便利なオンラインフォーマットでコンテンツを提示し、最新の診断方法論、最新カテーテル法の基本、術後管理のほか、糖尿病、アテローム性動脈硬化、肥満などの疾患や病態についても幅広く網羅する。

**17 Atlas of Cardiac Catheterization and Interventional Cardiology 2018年刊行**

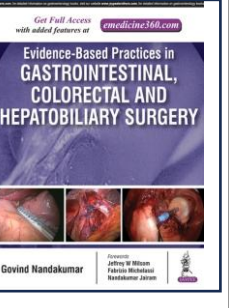
著者： ISBN:978-1-4511-9516-3出版社:Lippincott  
税込参考価格34,309円→**セール特価本体価格31,190円**



冠動脈インターベンションとして現在用いられている、カテーテル挿入、ステント留置の技術、血管造影、アテローム切除術、血栓除去術などの手技を網羅したアトラス。多数のカラー画像と動画で、あらゆるインターベンション手技を段階を追って解説する。

**19 Evidence Based Practices in Gastrointestinal & Hepatobiliary Surgery2017年刊行**


著者： ISBN:978-93-5152-939-2 出版社:Jaypee Brothers  
税込参考価格73,370円→**セール特価本体価格66,700円**



本書は、肝胆膵および消化器外科の主要疾患と最新の手術手技を網羅した63章の総合テキスト。低侵襲手術から炎症性腸疾患、各種がん、肝・膵移植、肥満外科まで幅広く解説し、放射線・病理・栄養管理や術後回復もカバーする。638点のフルカラー図版を用いた、外科医のための実践的な参考書。

**12 Essential Cardiac Electrophysiology 2020年刊行**


著者： ISBN:978-1-942909-29-3 出版社:Cardiotext Public  
税込参考価格25,223円 → **セール特価本体価格22,930円**



電気生理学の重要なポイントを簡潔に伝える、臨床志向の好評書、Essential Cardiac Electrophysiology最新第3版。読者が主要な概念を理解し、重要な事実を覚えやすいように設計された、約200問の選択問題が収載される。専門医試験対策を含め、循環器専門医にとって、電気生理学を学ぶための優れた教材となっている。新版では内容が全面的にアップデートされ、最新のガイドラインや知見を網羅し、多数の表やイラストを収載する。

**14 Practical Clinical Electrophysiology 2017年刊行**

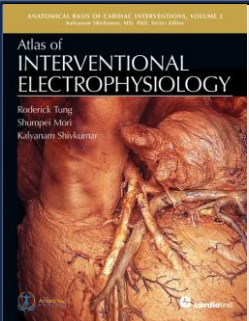
著者： ISBN:978-1-4963-7107-2出版社:Lippincott  
税込参考価格20,581円→**セール特価本体価格18710円**



不整脈疾患の診断及び治療への臨床に基づくアプローチを幅広く提供する、臨床心臓病専門医や心臓病科フェローに向けたテキスト、改訂第2版。全面的に改訂され、全編を通して見やすいフルカラーとなった。ハーバード大学のPeter Zimetbaum博士とMark Josephson博士の共著により、クリニックや電気生理学ラボで経験する主要な不整脈疾患を、薬物治療法も含めて簡潔に網羅する。

**16 Atlas of Interventional Electrophysiology 2024年刊行**


著者： ISBN:978-1-942909-60-6 出版社:Cardiotext Public  
税込参考価格42,042円→**セール特価本体価格38,220円**



国際的に著名な循環器専門医、研究者、教育者の3名によって執筆された、心臓電気生理学の世界を探索するための画期的なアトラス。心臓電気生理学の実践をより洗練されたものにするため、心臓の複雑な形状を視覚的にとらえ、構造的・機能的な概念の理解を助ける一冊となっている。著者らは心臓の形態と構造に対する深い理解をもって、透視画像、心腔内エコー画像、3D電気解剖学マッピング、Wallace McAlpineによる画像コレクションを統合し、比類のない実用的な視点を読者に提供する。

**18 Electrophysiology of Arrhythmias 2019年刊行**


著者： ISBN:978-1-9751-0110-7出版社:Lippincott  
税込参考価格24,013円→**セール特価本体価格21,830円**



本書は、電気生理検査室における不整脈の診断とアブレーション手技を、簡潔ながら包括的にまとめた実践的ガイドです。膨大で質の高い 心腔内電位記録、透視・ICE画像、3D電気解剖学マップ（EAM）を収録し、不整脈理解のための最良のビジュアルリソースとなっています。

**20 Campbell Walsh Wein Handbook of Urology 2022年刊行**

著者： ISBN:978-0-323-82747-8 出版社:Elsevier  
税込参考価格25,894円→**セール特価本体価格16,490円**



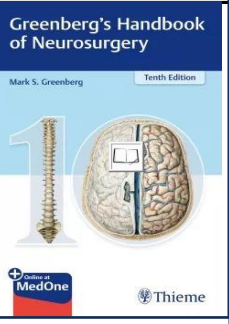
臨床上的重要なトピックについて知識を更新し、試験や専門医更新に備えるために最適なハンドブック。Campbell-Walsh-Wein Urology第12版と同じ著者たちによって作られた本書は、信頼性の高い重要情報を収載し、さまざまな泌尿器疾患の診断と治療に関する実用的な情報を図解付きで解説する。簡潔で読みやすいフォーマットを採用し、重要な臨床情報を素早く入手したい医療従事者に最適なリソースとなっている。



**南江堂洋書部 在庫品クリアランスセール※在庫がなくなり次第終了になります。注文のタイミングにより、在庫切れでキャンセルになる場合がございます。予めご了承ください。販売価格は大学生協各店舗でご確認ください。**

**21 Greenberg's Handbook of Neurosurgery2023年刊行**

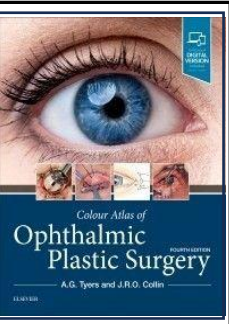
著者： ISBN:978-1-68420-504-2 出版社:Thieme  
税込参考価格29,700円→**セール特価本体価格27,000円**



『グリーンバーグ脳神経外科ハンドブック』第10版は、脳神経外科領域の世界的標準とされる実践的ハンドブックである。1980年代後半に著者が診療メモや症例検討会資料、文献を基に作り上げた内容を起源とし、現在は最新の知見を全面的に反映して大幅にアップデートされている。

**23 Colour Atlas of Ophthalmic Plastic Surgery 2017年刊行**


著者： ISBN:978-0-323-47679-9出版社:Elsevier  
税込参考価格74,061円→**セール特価本体価格47,180円**



『眼形成手術カラーアトラス 第4版』は、眼瞼・眉毛・中顔面の形成手術を1,000点超の画像と手順解説で網羅する実践アトラス。25本・120分超の手術動画が追加され、眼瞼下垂や再建術など主要項目が刷新。Expert Consult で全文検索や画像・映像の閲覧も可能。

**25 Te Linde's Operative Gynecology2023年刊行**


著者： ISBN:978-1-9752-0009-1出版社:Lippincott  
税込参考価格34,309円→**セール特価本体価格31,190円**



婦人科手術のあらゆる面を扱った専門的なガイダンス、第13版。Linda Van Le医師とVictoria L. Handa医師の監修により、術前から術後のケアまで読者をサポートする。婦人科手術の最新の術式、診断と管理のアプローチ、豊富な画像、新しい手技ビデオなどの包括的かつステップごとの説明は、研修医のみならず経験豊富な医師にとっても理想的な内容となっている。

**27 Radiation Oncology2018年刊行**


著者： ISBN:978-1-4963-9109-4 出版社:Lippincott  
税込参考価格17,149円→**セール特価本体価格15,590円**



放射線腫瘍の専門医および研修医に有用な、包括的なガイダンスを提示し続けている好評書、最新改訂第4版。最新治療の詳細をアップデートし、新たにフルカラーデザインを適用した。口腔、副鼻腔、消化器、肺、骨、血液など、さまざまな部位のがんや腫瘍型に対する最新の治療計画を見つけることができ、簡潔で読みやすい資料として患者と対面する臨床現場ですぐに使用可能である。

**29 Berek and Hacker's Gynecologic Oncology 2020年刊行**


著者： ISBN:978-1-9751-4264-3出版社:Lippincott  
税込参考価格32,593円→**セール特価本体価格29,630円**



婦人科悪性腫瘍に関する信頼性の高い知識を、豊富なイラストとともにエビデンスに基づいて解説するリファレンス、改訂第7版。必要な情報に素早くアクセスできるテンプレート形式を各章に採用し、一般原則から診断および内科・外科的治療までをカバーする包括的なガイダンスとなっている。

**22 Anatomy of the Eye and Orbit2017年刊行**

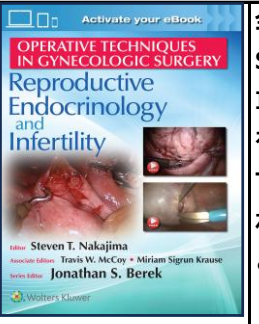
著者： ISBN:978-1-4698-7328-2出版社:Lippincott  
税込み参考価格22,297円→**セール特価本体価格円20,270円**



臨床で役立つ眼および眼窩の解剖について解説するリファレンスブック。あらゆる眼組織の解剖学的側面を網羅する、臨床医や研修医にとって最適な実践ガイドである。

**24 Operative Techniques in Gynecologic Surgery: Reproductive, Endocrinology and Infertility2017年刊行**

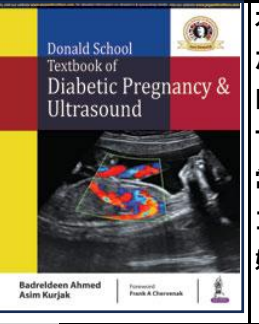
著者： ISBN:978-1-4963-3015-4 出版社:Lippincott  
税込参考価格32,593円→**セール特価本体価格29,630円**



全4巻シリーズ Operative Techniques in Gynecologic Surgery の第2巻『Reproductive, Endocrinology and Infertility』は、婦人科領域で頻用される手術の最新手技を、精密な図解と段階的な手順解説でまとめた実践的ガイドである。本巻では、最適な術式の選択、合併症回避、期待されるアウトカムについて体系的に解説し、臨床医・研修医にとって信頼性の高いリファレンスとなっている。

**26 Donald School Textbook of Diabetic Pregnancy & Ultrasound2020年刊行**


著者： ISBN:978-93-5270-196-4 出版社:Jaypee Broth  
税込参考価格13,662円→**セール特価本体価格12,420円**



本書は、\*\*糖尿病妊娠と超音波診断（エコー）\*\*に特化した Donald School の教科書で、近年大きく進歩した周産期医学における糖尿病管理の最新知見をまとめている。全9章で構成され、糖尿病合併妊娠の基礎から、超音波の役割、正常・糖尿病妊娠における胎児行動、糖尿病関連先天異常のエコー診断、糖尿病母体からの児への影響、人工的胎児成熟、妊娠における糖尿病と肥満などを包括的に解説する。

**28 Radiotherapy for Head and Neck Cancers2017年刊行**


著者： ISBN:978-1-4963-4589-9出版社::Lippincott  
税込参考価格31,735円→**セール特価本体価格28,850円**



すべての放射線腫瘍医にとって重要なリファレンスとして長年にわたり好評を博してきたテキスト、全面改訂第5版。あらゆる最新の技術と治療法を盛り込み、全面的にアップデートされた。フルカラー画像とデジタルコンテンツをさらに増やし、放射線腫瘍学の最先端プロトコルを提供する。多数の症例を画像とともに紹介し、部位特異的な適用および技術を詳しく解説することにより、臨床医や研修医の日常診療のリファレンスとして最適の一冊となっている。

**30 Gynecologic Radiation Oncology 2016年刊行**

著者： ISBN:978-1-4511-9265-0出版社Lippincott  
税込参考価格29,161円→**セール特価本体価格26,510円**



本書は、MDアンダーソンがんセンターの Patricia J. Eifel 博士 と Ann H. Klopp 博士の豊富な臨床経験をもとに、婦人科がんに対する放射線治療の実践的アプローチを体系化したガイドである。



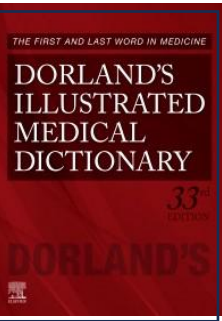
南江堂洋書部 在庫品クリアランスセール※在庫がなくなり次第終了になります。注文のタイミングにより、在庫切れでキャンセルになる場合がございます。予めご了承ください。販売価格は大学生協各店舗でご確認ください。

<div>31</div> <div>Diagnostic Imaging: Oncology2019年刊行</div>	<div>32</div> <div>Chest Radiology2017年刊行</div>
<p>著者： ISBN:978-0-323-66112-6 出版社:Elsevier 税込参考価格92,760円→<b>セール特価本体価格円56,090円</b></p> <div><p>変化の速い腫瘍の画像診断領域を全面的に網羅し、癌の画像診断と病期分類を取り上げる本書は、参照しやすい視覚的なレファレンスを求める放射線科医・外科医・腫瘍内科医におすすめの有用なリソースである。放射線医学、腫瘍学、画像診断の著名な専門家たちの編集チームにより、入念にアップデートされ、多数の高画質画像が盛り込まれており、価値ある学習ツールかつ日常診療時の携帯に便利なレファレンスとなっている。</p></div>	<p>著者： ISBN:978-0-323-49831-9 出版社:Elsevier 税込参考価格32,885円→<b>セール特価本体価格19,790円</b></p> <div><p>『胸部画像診断 第7版』は、臨床に基づいて胸部読影スキルを磨くためのリファレンスで、150症例を用いながら胸部疾患の鑑別診断を 論理的・段階的に解説する実践書である。今版では カルチノイド腫瘍 と 肺結節 に関する章が大幅改訂され、病理の基礎から発見方法、新たな医学用語まで内容が刷新された。例として、新たな肺がん検診ガイドライン、CT と X線の比較（メリットの違い）、胸部X線で肺結節を見つける手法 などが扱われる。</p></div>
<div>33</div> <div>Expert DDx: Chest2020年刊行</div>	<div>34</div> <div>Felson's Principles of Chest Roentgenology2020年刊行</div>
<p>著者： ISBN:978-0-323-52482-7 出版社:Elsevier 税込参考価格68,105円→<b>セール特価本体価格49,490円</b></p> <div><p>Expert DDxシリーズの「胸部」、最新第2版。主要な画像所見と臨床情報に基づき、最も可能性の高い鑑別診断を導くための、胸部画像診断における優れたリファレンス。新版では内容が完全にアップデートされた。放射線専門医である著者らは、画像の特徴、モダリティ固有の所見、臨床的特徴などによって分類された120以上の症例を提示する。胸部疾患を包括的に網羅した、実用的な情報が満載の一冊。</p></div>	<p>著者： ISBN:978-0-323-62567-8出版社:Elsevier 税込参考価格24,599円→<b>セール特価本体価格14,840円</b></p> <div><p>胸部放射線学のベストセラー・テキスト“フェルソン”、6年ぶりの新版！・胸部X線読影を学びたい医学生・研修医・放射線科医にとって、読みやすく信頼性の高いテキスト“フェルソン”が、6年ぶりに改版・胸部画像診断の病理／解剖学的側面など幅広くカバーし、多数の高画質X線写真を用いて基礎科学・読影法・重要用語を分かりやすく解説</p></div>
<div>35</div> <div>Fundamentals of High-Resolution Lung CT2018年刊行</div>	<div>36</div> <div>Webb, Müller and Naidich's High-Resolution CT of the Lung2021年刊行</div>
<p>著者： ISBN:978-1-4963-8992-3 出版社:Lippincott 税込参考価格17,149円→<b>セール特価本体価格15,590円</b></p> <div><p>本書は、高分解能肺CT（HRCT）を用いたびまん性肺疾患の読影を、600点超の代表的画像と最新知見でわかりやすく解説する実践的ガイド。各章に2ページの要点サマリーを設け、病理画像や古典的画像も強化。肺炎、サルコイドーシス、膠原病など一般的疾患から希少疾患まで幅広く対応し、放射線科医だけでなく呼吸器科・腫瘍内科の専門医にも有用。電子版はマルチデバイス対応で音声読み上げも可能。</p></div>	<p>著者： ISBN:978-1-9751-4443-2出版社:Lippincott 税込参考価格42,889円→<b>セール特価本体価格38,990円</b></p> <div><p>過去30年間にわたり、肺HRCTはびまん性肺疾患の集学的評価に不可欠な技術として発展してきた。第6版となる本書は、放射線科医と呼吸器科医を対象に、常に進化し続ける胸部画像診断分野の最先端技術を提供し続けるゴールドスタンダードリファレンスである。初版執筆メンバーが確立し読者から高い評価を受け続けているレイアウトとスタイルは、欧米から集められた新たな執筆者チームが参加した本改訂版でも継承されている。</p></div>
<div>37</div> <div>Computed Body Tomography with MRI Correlation2019年刊行</div>	<div>38</div> <div>Miller's Basics of Anesthesia2022年刊行</div>
<p>著者： ISBN:978-1-4963-7049-5出版社:Lippincott 税込参考価格51,469円→<b>セール特価本体価格46,790円</b></p> <div><p>成人と小児の先天性および後天性疾患のCT・MRIについて、あらゆる側面から最新情報を網羅する好評レファレンス、14年ぶりの改訂第5版。全編にわたって改訂された本最新版は、胸部、腹部、骨盤、骨軟部のCT・MRI の最新テクニックが豊富な画像とともにわかりやすい構成でまとめられ、本分野では他書と一線を画す信頼性の高い臨床重視の内容となっている。</p></div>	<p>著者： ISBN:978-0-323-79677-4 出版社:Elsevier 税込参考価格27,188円→<b>セール特価本体価格17,320円</b></p> <div><p>本書は、麻酔科学の基礎と臨床の両方を包括的かつ簡潔に網羅しており、長きにわたってこの領域におけるゴールドスタンダードと見なされてきた。経験豊富なManuel C. Pardo 博士の編集のもと、最新第8版は細心の注意を払って改訂され、病態生理学、薬理学、局所麻酔、麻酔管理、特殊な問題や患者グループなど、現代の麻酔治療の重要な側面と実践における最新の進歩が反映されている。</p></div>
<div>39</div> <div>Comprehensive Atlas of Ultrasound-Guided Pain Management Injection Techniques2019年刊行</div>	<div>40</div> <div>ECPR and Resuscitative ECMO2021年刊行</div>
<p>著者： ISBN:978-1-9751-3671-0 出版社:Lippincott 税込参考価格42,889円→<b>セール特価本体価格38,990円</b></p> <div><p>近年、超音波は、急性または慢性の疼痛に苦しむ患者をケアする臨床医にとって、不可欠なツールとなっている。本改訂版では、超音波ガイド下で行う疼痛管理注射について、準備から実行までの詳細を明確かつ段階的に解説する。著名な疼痛専門医であるSteven D. Waldman 博士が、簡潔かつ読みやすい文章で180 を超える有用なテクニックを簡潔にガイド。</p></div>	<p>著者： ISBN:978-0-9656756-7-3出版社:ELSO 税込参考価格15,730円→<b>セール特価本体価格14,300円</b></p> <div><p>本書は、心停止からの救命において革新的役割を果たすECMO（体外式膜型人工肺）、特に 蘇生目的のECMO＝ECPR の導入と運用を実践的に解説するガイドである。従来、生存率が極めて低かった難治性心停止に対し、ECMO を用いることで自己心拍再開への橋渡ししが可能となった点を中心に、効果的な運用に必要な 新しい手技、迅速な体制構築、専門職チームの連携を詳述している。</p></div>

南江堂洋書部 在庫品クリアランスセール※在庫がなくなり次第終了になります。注文のタイミングにより、在庫切れでキャンセルになる場合がございます。予めご了承ください。販売価格は大学生協各店舗でご確認ください。

41 Dorland's Illustrated Medical Dictionary**2019年刊行**


著者： ISBN:978-1-4557-5643-8 出版社：  
税込参考価格13,722円→**セール特価本体価格8,240円**



どのレベルの医療従事者からも信頼されている本書は、今日の医学事典の中で最も包括的で名高い一冊である。新版は全面的に改訂され、医療従事者、医学・ヘルスケアを学ぶ学生、研究者、メディカルライター、政府機関関係者、医療マネジメントに携わる人々など、さまざまな人々にとって欠かせないリソースである。

42 Wasserman & Whipp's Principles of Exercise**2020年刊行**

著者： ISBN:978-1-9751-3643-7出版社:Lippincott  
税込参考価格32,593円→**セール特価本体価格29,630円**



心肺運動負荷試験（CPET）の実践的概要を包括的にまとめたテキストブック、改訂第6版。全編にわたりアップデートされた本改訂版は、CPETの実施に不可欠な情報、臨床実践・研究へのCPETのデータの応用等を、各関連分野の専門家である著者らが詳細かつ幅広くカバーしている。心臓病専門医、呼吸器病専門医、麻酔科医などの他、臨床運動試験に携わる医療従事者にとって最適な一冊である。